

Introduktion flöde



Här följer mer detaljerade steg för steg enligt flödet ovan när uppfödaren inte är ägare av hankatten.

SE*Testpärras Irriterande Inga

Vid inloggning med BankID tillåts du som är huvudägare att också ändra vissa uppgifter. Läs information på [SVERAKs hemsida](#).

SE*Testpärras Irriterande Inga [Se stamtavla](#)


Profilbild	Född 2019-06-06	Kön Hona Stambokför ny kull	Kastrat Nej
	Rasförkortning + EMS BUR j	Registreringsnummer SVERAK LO 306933	Utställningskatt Ja
	Färg i klartext lilasköldpadd	ID-nummer 123123123123139	Visa personuppgift ID-reg Ja

Ev. avelsnoteringar

Hälsa

1. Klicka in på honkatten och använd knappen "Stambokför ny kull"

Alla honkatter som tidigare är använda i avel, eller har godkända intyg sparade i stamboken har nu fått denna knapp som startknapp för denna nya funktion.



Starta stambokföring av kull

[Stäng utan att spara](#)

Vald hona: SE*Testpärras Irriterande Inga
Vald hane: DK*Betonica's Nimrod 4 Hot CT


RegNr: 366933
RegNr: 375886

Steg - välj hane
 Fyll i hankattens reg nr
 [Sök →](#)

[Nästa →](#)

2. Via sökrutan kan du med regnr söka fram och ange hankatten

Har hankatten inte godkända intyg sparade i stamboken är han heller inte valbar. Be då hankattägaren komplettera med det, t ex genom att ladda upp intyg online via MinaKatter.



Starta stambokföring av kull

[Stäng utan att spara](#)

Vald hona: SE*Testpärras Irriterande Inga
Vald hane: DK*Betonica's Nimrod 4 Hot CT
Parad den: 2020-12-21
Antal kattungar: 3 kattungar

RegNr: 366933
RegNr: 375886
Kullen född: 2021-02-24

Dräktighetstid: 65 dagar

Steg - välj datum och kullstorlek

Honan är parad den (välj datum)

2020-dec						
←	ti	on	to	fr	lö	→ sö
30	1	2	3	4	5	6
7	8	9	10	11	12	13
14	15	16	17	18	19	20
21	22	23	24	25	26	27
28	29	30	31	1	2	3
4	5	6	7	8	9	10

Kullen är född den (välj datum)

2021-feb						
←	ti	on	to	fr	lö	→ sö
1	2	3	4	5	6	7
8	9	10	11	12	13	14
15	16	17	18	19	20	21
22	23	24	25	26	27	28
1	2	3	4	5	6	7
8	9	10	11	12	13	14

[Föregående ←](#) [Nästa →](#)

3. Välj datum för parning och födelse samt antal kattungar

Använd pilarna för att navigera i kalendern och klicka på respektive datum som ska sparas för kullen. Det skrivs automatiskt ut antal dagar honan var dräktig och vid onormalt antal dagar blir det en röd text som varnar, om man t ex fyllt i fel datum för någon av händelserna. Använd dropdownmenyn för att ange antal kattungar i kullen.



Starta stambokföring av kull

Stäng utan att spara

Vald hona: SE*Testpärras Irriterande Inga
Vald hane: DK*Betonica's Nimrod 4 Hot CT
Parad den: 2020-12-21
Antal kattungar: 3 kattungar

RegNr: 366933
RegNr: 375886
Kullen född: 2021-02-24

Dräktighetstid: 65 dagar

Steg - godkännande från hankattägaren

För att begära att hankattägaren godkänner kullen, utan att ange uppgifter om kattungarna, fyll i hankattägarens personnummer

Föregående ←

Nästa →

--> 4A

Nej, jag vill vänta med detta tills jag fyllt i alla uppgifter om kullen

Föregående ←

Nästa →

--> 4B

Nu är det dags att skicka kullen till hankattägarens för ett godkännande och du får nu två alternativ när det gäller att gå vidare. Antingen kan du skicka kullen för godkännande direkt (se 4A-5A), utan att ange några detaljer om kattungarna (bara datum och antalet kattungar) eller så går du först vidare och fyller i detaljerna för kullen. Namn, kön, ras och färg (se 4B-5B) innan du skickar kullen för godkännande.



Starta stambokföring av kull

Stäng utan att spara

Vald hona: SE*Testpärras Irriterande Inga
Vald hane: DK*Betonica's Nimrod 4 Hot CT
Parad den: 2020-12-21
Antal kattungar: 3 kattungar

RegNr: 366933
RegNr: 375886
Kullen född: 2021-02-24

Dräktighetstid: 65 dagar

Steg - Verifiera hankattägare vid parningstillfället

Detta måste du ange även om du själv är ägare till hankatten.

Personnummer: 19690121-XXXX

Sök hankägare

Hankattägarens namn: Hans Boskär

Kontrollera att du angett korrekt hankattägare samt att kullens uppgifter stämmer innan du går vidare.


Föregående ←

Fortsätt →

4A. Ange personnummer för hankattägaren

Sök fram hankattägaren genom att ange personnummer i formatet 19XXXXXX-XXXX.

Kontrollera att namnet stämmer och klicka på "Fortsätt" för att spara och skicka kullen till hankattägaren för godkännande.



Starta stambokföring av kull

[Stäng utan att spara](#)

Vald hona: SE*Testparras Irriterande Inga	RegNr: 366933	
Vald hane: SE*Testparras Hiskelige Harald	RegNr: 366932	
Parad den: 2020-12-21	Kullen född: 2021-02-24	Dräktighetstid: 65 dagar
Antal kattungar: 3 kattungar		

Steg - skapa kull


Maxlängd för kattnamn är 35 tecken inklusive stamnamn (Testparras).

Namn	Kön	Ras	Färg
1: <input type="text" value="Alfa"/>	<input type="text" value="Hona"/>	<input type="text" value="BUR"/>	<input type="text" value="b - choklad"/>
2: <input type="text" value="Beta"/>	<input type="text" value="Hona"/>	<input type="text" value="BUR"/>	<input type="text" value="b - choklad"/>
3: <input type="text" value="Gamma"/>	<input type="text" value="Hane"/>	<input type="text" value="BUR"/>	<input type="text" value="a - blå"/>

[Föregående ←](#)
[Nästa →](#)

4B. Ange namn, kön, ras och färg för alla kattungar

Namn ska fyllas i utan stamnamnet och med max 35 tecken (inkl mellanslag). För dig utan stamnamn är det 16 tecken i namnet som gäller (mellanslag ej tillåtet). Var nog med stavningen och angående er med syskonraser i kullen så var extra noga så att det blir rätt. Förvalet är baserat på mammans ras. Färgerna som går att välja är de som är godkända för rasen och det sker här ingen kontroll på om de är genetiskt möjliga.



Starta stambokföring av kull

[Stäng utan att spara](#)

Vald hona: SE*Testparras Irriterande Inga	RegNr: 366933	
Vald hane: SE*Testparras Hiskelige Harald	RegNr: 366932	
Parad den: 2020-12-21	Kullen född: 2021-02-24	Dräktighetstid: 65 dagar
Antal kattungar: 3 kattungar		

Steg - skapa kull

Maxlängd för kattnamn är 35 tecken inklusive stamnamn (Testparras).

Namn	Kön	Ras	Färg
1: <input type="text" value="Alfa"/>	<input type="text" value="Hona"/>	<input type="text" value="BUR"/>	<input type="text" value="b - choklad"/>
2: <input type="text" value="Beta"/>	<input type="text" value="Hona"/>	<input type="text" value="BUR"/>	<input type="text" value="b - choklad"/>
3: <input type="text" value="Gamma"/>	<input type="text" value="Hane"/>	<input type="text" value="BUR"/>	<input type="text" value="a - blå"/>

[Föregående ←](#)
[Nästa →](#)

5A. Ange namn, kön, ras och färg för alla kattungar

Namn ska fyllas i utan stamnamnet och med max 35 tecken (inkl mellanslag och stamnamn). För dig utan stamnamn är det 16 tecken i namnet som gäller (mellanslag ej tillåtet). Var nog med stavningen och angående er med syskonraser i kullen så var extra noga så att det blir rätt. Förvalet är baserat på mammans ras. Färgerna som går att välja är de som är godkända för rasen och det sker här ingen kontroll på om de är genetiskt möjliga.



Starta stambokföring av kull

Stäng utan att spara

Vald hona: SE*Testpärras Irriterande Inga
Vald hane: DK*Betonica's Nimrod 4 Hot CT
Parad den: 2020-12-21
Antal kattungar: 3 kattungar

RegNr: 366933
RegNr: 375886
Kullen född: 2021-02-24

Dräktighetstid: 65 dagar

Steg - Verifiera hankattägare vid parningstillfället

Detta måste du ange även om du själv är ägare till hankatten.

Personnummer: 19690121-XXXX

Hankattägarens namn: **Hans Boskär** ←

Kontrollera att du angett korrekt hankattägare samt att kullens uppgifter stämmer innan du går vidare.

Föregående ←

Fortsätt →

5B. Ange personnummer för hankattägaren

Sök fram hankattägaren genom att ange personnummer i formatet 19XXXXXX-XXXX.

Kontrollera att namnet stämmer och klicka på "Fortsätt" för att spara och skicka kullen till hankattägaren för godkännande.



Starta stambokföring av kull

Stäng utan att spara

Vald hona: SE*Testpärras Irriterande Inga
Vald hane: SE*Testpärras Håkelige Harald
Parad den: 2020-12-21
Antal kattungar: 3 kattungar

RegNr: 366933
RegNr: 366932
Kullen född: 2021-02-24

Dräktighetstid: 65 dagar

Följande kattungar har angivits

Namn	Kön	Ras	Färg
Alfa	F	BUR	b - choklad
Beta	F	BUR	b - choklad
Gamma	M	BUR	a - blå

Steg - information om betalning

Betalat före 2021-05-25

Avgift stamtavlor - 3 st á 350 kr

Totalt: 1050 kr

Betalat efter 2021-05-25

Avgift stamtavlor - 3 st á 700 kr

Totalt: 2100 kr

Skicka med hälso/vaccinationsfolder (gratis)

Skicka med ägarändringsblanketter (gratis)

Föregående ←

Spara och skicka för godkännande →

Kontroll och val av eventuellt medskick

Innan kullen skickas till hankattägaren för godkännande får du i nästa steg välja om du vill att vi ska skicka med vaccinationsfolder och/eller ägarändringsblanketter i utskicket av stamtavlorna och i så fall ange antalet. Spara och skicka för godkännande.


Pågående stambokföringar av kull

2 kullar är pågående för att stambokföras.

Hona	Hane	Kulldatum	Antal ungar	Ungar	Hanägare godkänt	Betala
SE*Testpärras Irriterande Inga	SE*Testpärras Hiskelige Harald	2021-02-24	3		Ja	
SE*Testpärras Irriterande Inga	DK*Betonica's Nimrod 4 Hot CT	2021-02-24	3		Väntar	-

MINA KATTER

När ser du katter där du är registrerad som ägare - klicka på kattens namn för fler uppgifter. Står kattens namn med kursiv stil är du registrerad som medägare och kan inte ändra uppgifter, anmäla till utställning eller annonsera. Läs information på [SVFRÅKs hemsida](#).

Namn	RegNr	ID-nr	Kastrat	Utställningskatt	Annons	AG
SE*Testpärras Irriterande Inga	366933	123123123123139	Nej	Ja		Ja
 SE*Testpärras Hiskelige Harald	366932	121211122211454	Nej	Ja		Ja

Kullen hamnar nu i listan "Pågående stambokföringar av kull" med statusen "väntar" och du kan nu fylla i detaljer för kullen och när sedan hankattägaren godkänt kullen kan du gå vidare med och slutföra din ansökan genom att betala via knappen "Betala" som dyker upp när hankattägaren godkänt och kullens detaljer är sparade.

Pågående stambokföringar av kull

2 kullar är pågående för att stambokföras.

Hona	Hane	Kulldatum	Antal ungar	Ungar	Hanägare godkänt	Betala
SE*Testpärras Irriterande Inga	DK*Betonica's Nimrod 4 Hot CT	2021-01-16	2		Ja	-
SE*Testpärras Irriterande Inga	SE*Testpärras Hiskelige Harald	2021-02-24	3		Ja	

MINA KATTER

När ser du katter där du är registrerad som ägare - klicka på kattens namn för fler uppgifter. Står kattens namn med kursiv stil är du registrerad som medägare och kan inte ändra uppgifter, anmäla till utställning eller annonsera. Läs information på [SVFRÅKs hemsida](#).

Namn	RegNr	ID-nr	Kastrat	Utställningskatt	Annons	AG
SE*Testpärras Irriterande Inga	366933	123123123123139	Nej	Ja		Ja
 SE*Testpärras Hiskelige Harald	366932	121211122211454	Nej	Ja		Ja



Betalning kullregistrering

Beskrivning	Antal	Pris/st	Total
Avgift stamtavla	3	350:-	1050:-
		Totalt	1050:-

Dina uppgifter

Privatperson

Företag

Mejladress

Postnummer

Fortsätt

6. Betalning och inskickande av ansökan

Efter att du fyllt i detaljer för kullen och sparat sammanställningen hamnar nu din kull under rubriken "Pågående stambokföringar av kull" som du hittar via menyvalet "Mina katter".

Innan du gjort betalningen kan du här redigera information för kattungar samt även radera kull/kattungar (blå knapp).

Betalning sker via knappen "Betala" (grön knapp). Då öppnas ett nytt fönster och man skickas till SVEA och deras checkout. När betalningen är genomförd så skickas sedan din kull till admin i MinaKatter som då gör en första granskning.

Pågående stambokföringar av kull som kräver åtgärd

Hona	Hane	Kulldatum	Antal ungar	Ungar	Åtgärda
SE*Reiman's Smulan	SE*Leonordic Elvis	2020-03-05	1		En kommentar från stambokföraren visas här.

7. Admin granskar i MinaKatter

Är det några frågetecken eller felaktigheter kan admin (stambokförare) skicka en kommentar i form av en åtgärd som då dyker upp som en avisering på sidan "Mina katter". Du har nu möjlighet att t ex åtgärda info om kullen och därefter svara admin med en kommentar när det är gjort, så att admin kan fortsätta med din stambokförda kull.

Är allting okej med din ansökan sparas nu kullen över till stamboken för att färdigställas och försvinner då också från "Pågående stambokföringar". Kullen blir nu också synlig i FindUs och där kan du se när regnr är tilldelade, vilket innebär att stamtavlorna är utskrivna och på gång via posten.